



Έρευνα ανίχνευσης πολιτικών στάσεων και πρόθεσης ψήφου στις Βουλευτικές εκλογές

28 Ιουνίου 2019 - 1 Ιουλίου 2019

prorata | 

Παλαιολόγου Μπενιζέλου 7
Αθήνα 10556





η ταυτότητα της έρευνας



ProRata A.E. Εταιρεία Ερευνών Κοινής Γνώμης και Εφαρμογών Επικοινωνίας
(Αριθμός Μητρώου ΕΣΡ: 56)



Ποσοτική Έρευνα με προσωπική συνέντευξη και χρήση δομημένου ερωτηματολογίου



Γενικός πληθυσμός άνω των 17 ετών



Γεωγραφική κάλυψη: Σύνολο επικράτειας



1.000 ερωτηματολόγια



Στρωματοποιημένη δειγματοληψία με αναλογική αντιπροσώπευση αστικών και αγροτικών περιοχών.



Μέγιστο $\pm 3,1\%$
σε διάστημα
εμπιστοσύνης
95%



28 Ιουνίου 2019 -
1 Ιουλίου 2019



26 ερευνητές
2 επόπτες

prorata |

Μέλος της:





01

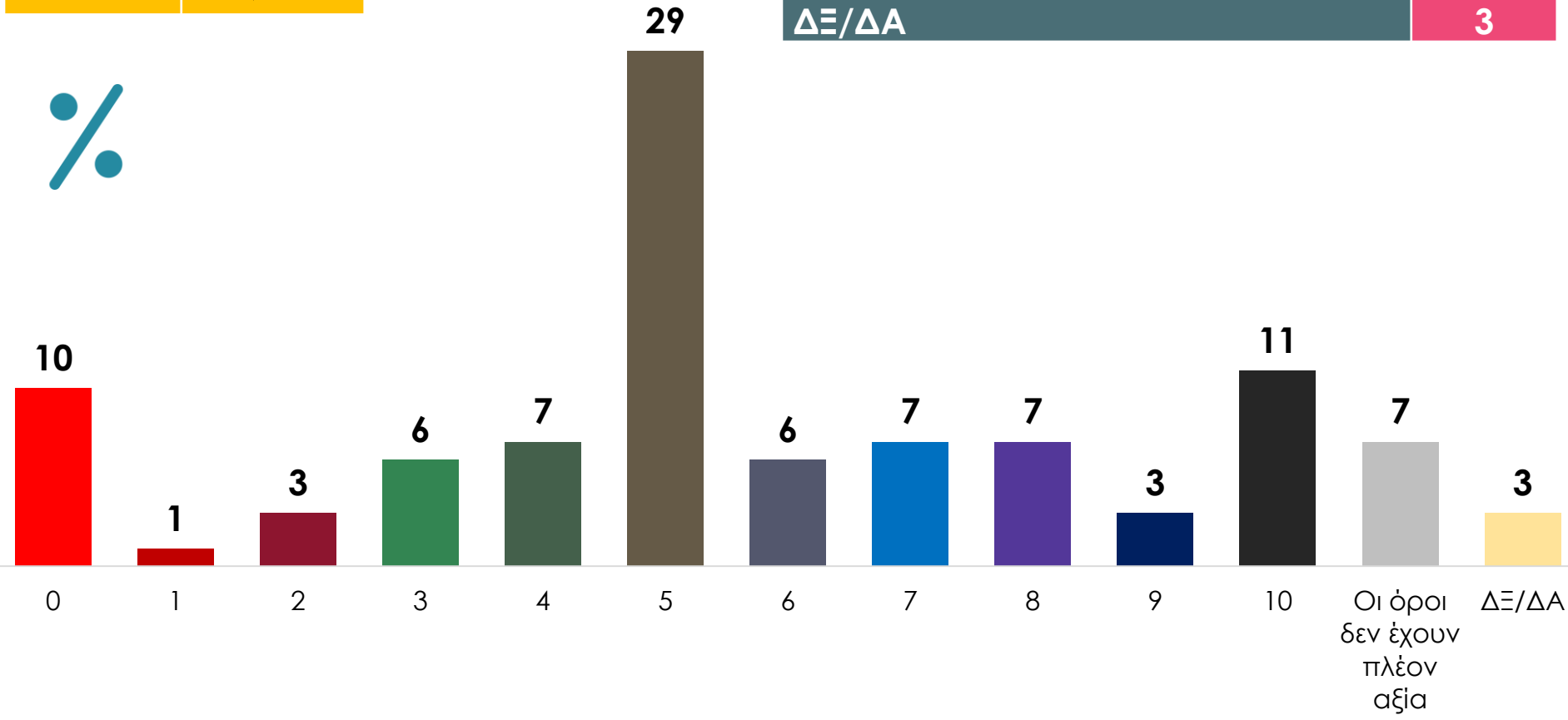


**Τοποθετήσεις στον άξονα
«Αριστερά – Δεξιά»**

“ Σε μία κλίμακα από το 0 έως το 10, όπου το 0 αντιστοιχεί στην «αριστερά» και το 10 αντιστοιχεί στη «δεξιά», εσείς πού θα τοποθετούσατε τον εαυτό σας;

Μ.Ο. 5,30

Αριστερά (0-4)	27
Κέντρο (5)	29
Δεξιά (6-10)	34
Όλα αυτά δεν σημαίνουν τίποτα	7
ΔΞ/ΔΑ	3



“ Σε μία κλίμακα από το 0 έως το 10, όπου το 0 αντιστοιχεί στην «αριστερά» και το 10 αντιστοιχεί στη «δεξιά», εσείς πού θα τοποθετούσατε τον εαυτό σας;

* Βάσει του κόμματος που ψήφισαν στις Ευρωεκλογές 2019

	ΑΡΙΣΤΕΡΑ	ΔΕΞΙΑ	ΚΕΝΤΡΟ	ΔΕ ΣΗΜΑΙΝΟΥΝ ΤΙΠΟΤΑ	ΔΞ/ΔΑ
ΝΔ	7	69	18	4	2
ΣΥΡΙΖΑ	46	16	31	5	2
ΚΙΝΑΛ	35	24	38	1	2
ΚΚΕ	64	16	13	5	2

* Βάσει του κόμματος που δηλώνουν ότι θα ψηφίσουν

	ΑΡΙΣΤΕΡΑ	ΔΕΞΙΑ	ΚΕΝΤΡΟ	ΔΕ ΣΗΜΑΙΝΟΥΝ ΤΙΠΟΤΑ	ΔΞ/ΔΑ
ΝΔ	10	67	17	5	1
ΣΥΡΙΖΑ	49	16	30	3	2
ΚΙΝΑΛ	40	15	40	3	2
ΚΚΕ	65	15	15	3	2

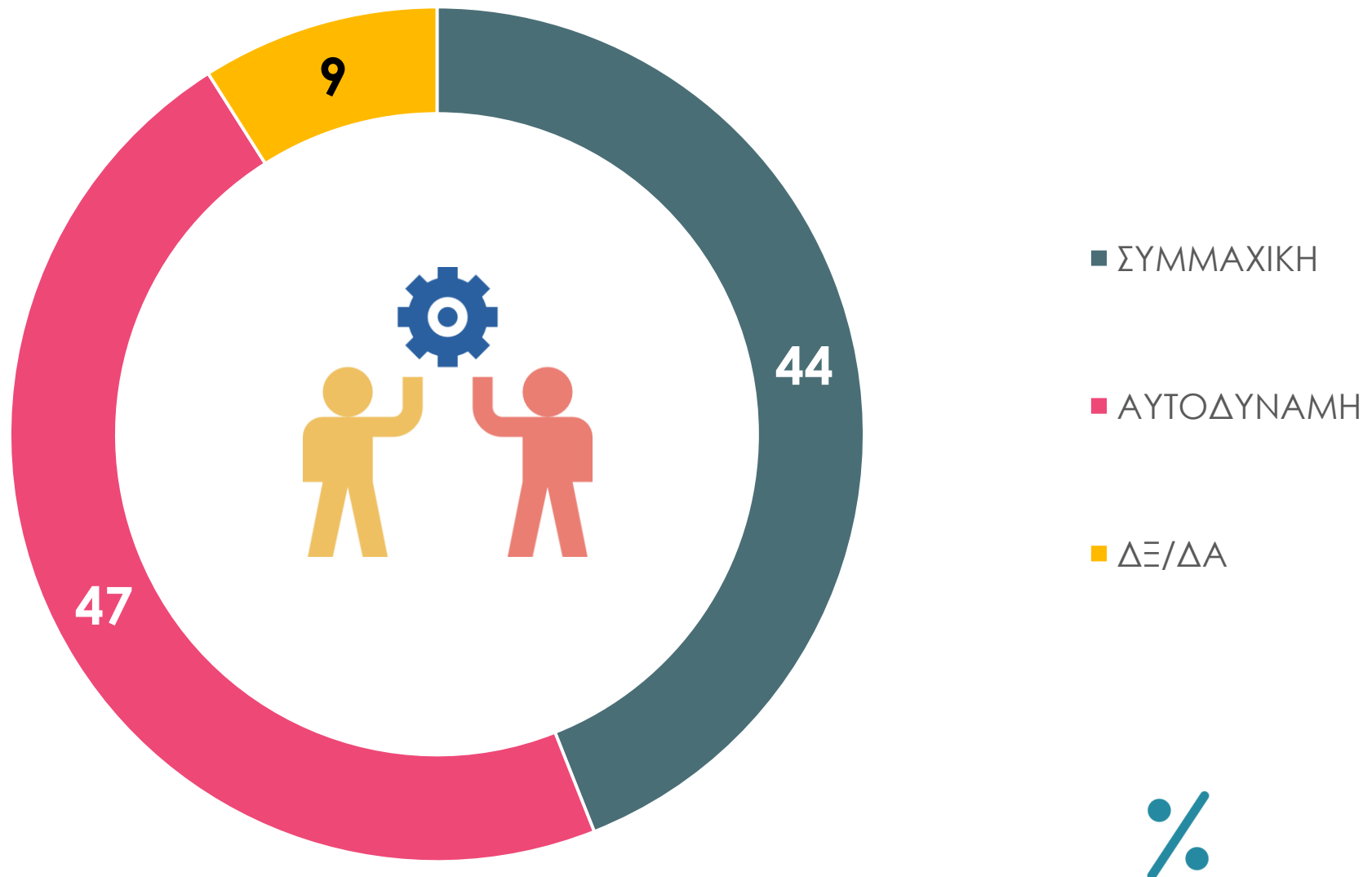


02



**Άποψη για τον σχηματισμό
κυβέρνησης**

“ Θα προτιμούσατε μετά τις εκλογές να σχηματιστεί μια συμμαχική κυβέρνηση δύο ή περισσότερων κομμάτων ή μια αυτοδύναμη από ένα κόμμα;



“ Θα προτιμούσατε μετά τις εκλογές να σχηματιστεί μια συμμαχική κυβέρνηση δύο ή περισσότερων κομμάτων ή μια αυτοδύναμη από ένα κόμμα;

	ΣΥΜΜΑΧΙΚΗ	ΑΥΤΟΔΥΝΑΜΗ	ΔΞ/ΔΑ
ΝΕΑ ΔΗΜΟΚΡΑΤΙΑ	19	76	5
ΣΥΡΙΖΑ	61	35	4
ΚΙΝΑΛΑ	61	29	10
ΔΞ/ΔΑ	59	30	11



* Βάσει του κόμματος που δηλώνουν ότι θα ψηφίσουν



03



Πρόθεση ψήφου

“ Πρόθεση ψήφου

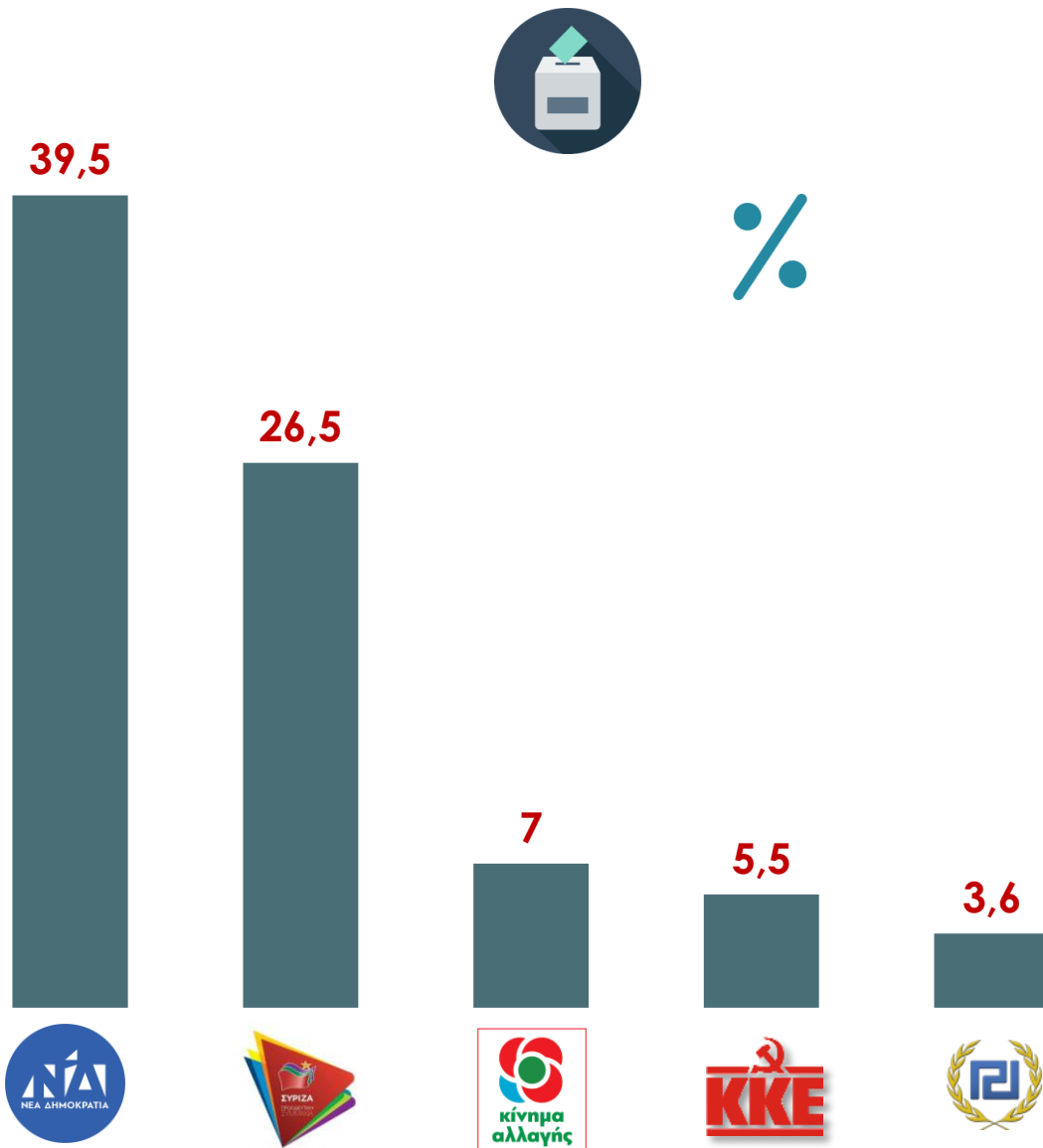
* Σύνολο δειγματος



ΑΛΛΟ	7
ΑΠΟΧΗ/ΑΚΥΡΟ/ΛΕΥΚΟ	3,5
ΔΞ/ΔΑ	8



“ Εκτίμηση εκλογικού αποτελέσματος



Διαστήματα εμπιστοσύνης

ΝΔ	36,5	42,5
ΣΥΡΙΖΑ	24,5	28,5
ΚΙΝΑΛ	5,5	8,5
ΚΚΕ	4,5	6,5
ΧΡΥΣΗ ΑΥΓΗ	2,6	4,6
ΕΛΛΗΝΙΚΗ ΛΥΣΗ	2,2	4,2
ΜΕΡΑ 25	2,2	4,2
ΛΟΙΠΑ	10	13

**28 Ιουνίου 2019 -
1 Ιουλίου 2019**

prorata | 

Παλαιολόγου Μπενιζέλου 7
Αθήνα 10556

